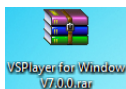


Installation og brug af VSPlayer

Hent den nyeste version af programmet VSPlayer på HikVisions hjemmeside:

<http://www.hikvision.com/europe/download.asp?navid=2>

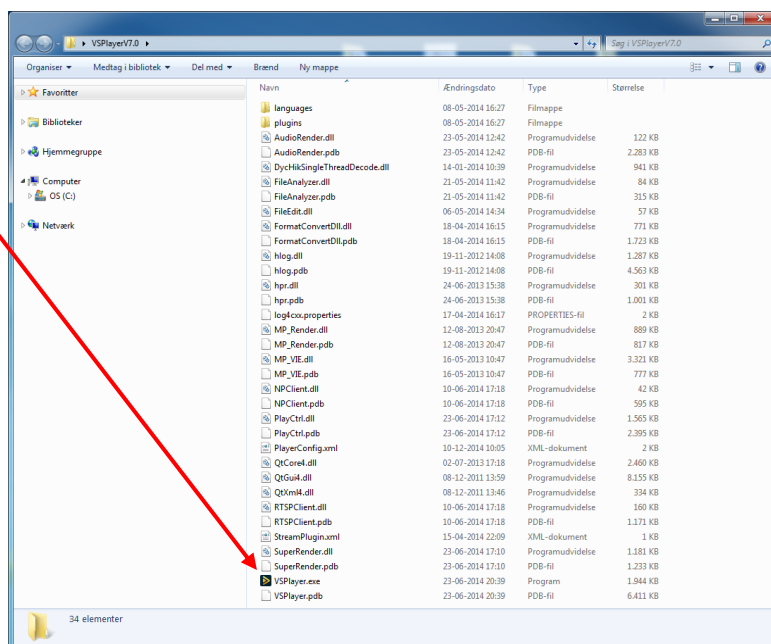
Gem programmet på skrivebordet.



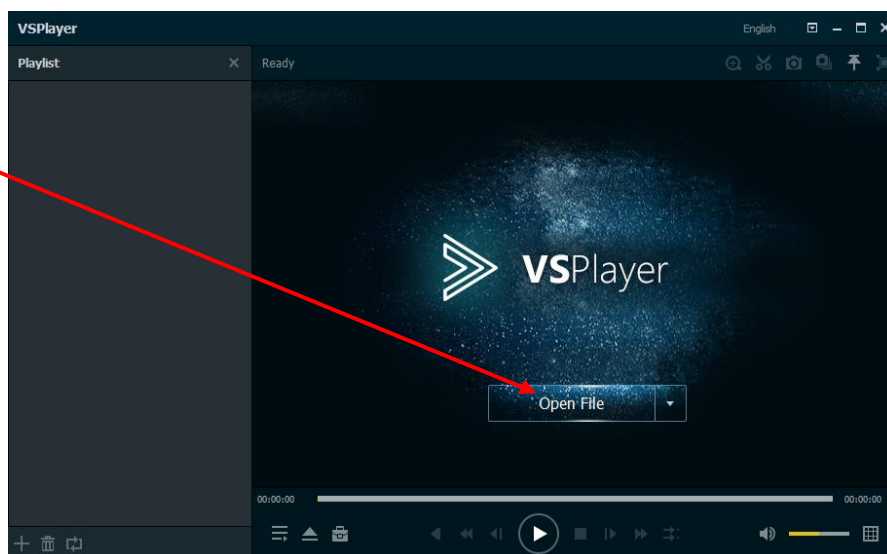
Det ligger i pakket format. Højreklik på det og vælg Udpak her.

Filerne bliver pakket ud i en folder med navn VSPlayerV7.0. I denne folder ligger programmet VSPlayer.exe. Dobbeltklik på det for at starte programmet.

Tip: Lav evt. en genvej til programmet på skrivebordet.

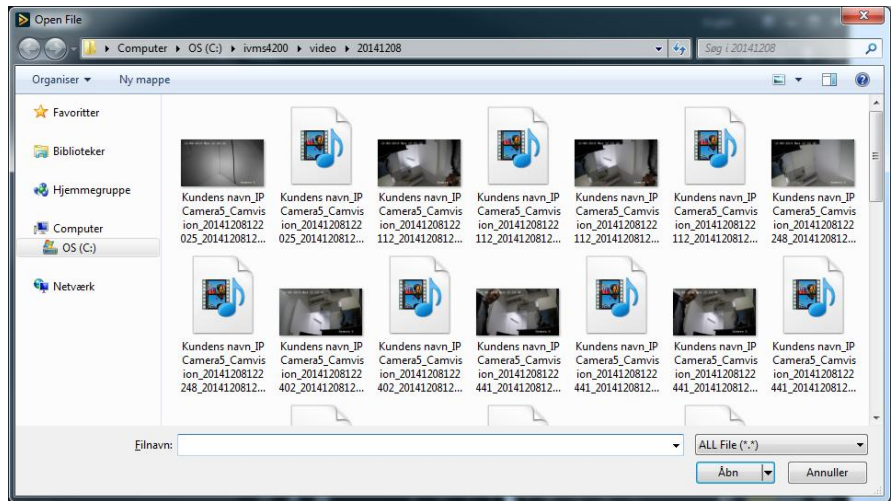


Klik på Open File



Installation og brug af VSPlayer

Vælg bibliotek hvor optagelserne er blevet gemt.
Vælg fil og klik Åbn



Optagelsen afspilles nu.

Med knapperne nederst i billedet kan vælges start/stop/pause/spol m.m

