

Bruger Oprettelse ATS-1000 Alarm

Tryk på , indtast masterkode og tryk 2 gange på 

Display viser

1 > Zone indstil
2 Isolere

Tryk "pil ned" til punkt 7 (brugere) og  eller tryk på "7"


0 > Tilføj bruger
2 Administrator

For at oprette ny bruger tryk  ud for "0 > Tilføj bruger"

Tilføj bruger
>Manuelt<

Tryk 

1>Brugernavn
Bruger x

Hvis brugeren skal navngives, tryk 

1 Brugernavn
>Bruger x <

Brug numeriske taster til at indtaste navn. Afslut med 

1 Brugernavn
Nyt navn

Tryk "pil ned".

2 PIN-kode >>

Tryk 


1>Skift PIN
.....

Tryk 

Ny PIN
>


Tast ny PIN kode og 

Bekræft
>

Tast PIN kode igen og 

Tryk 

Tryk "pil ned"

Tryk  Kun hvis der skal tildeles en brik til brugeren.
Ellers tryk "pil ned" til punkt 6 "Brugergrupper"

Tryk 

Tryk  Bevæg brik frem og tilbage foran panel.

Når brik accepteres bipper alarm og viser:

Tryk 

Display viser

INFO
PIN ændret

1 > Skift PIN
.....

2 > PIN-kode >>

3 > Brugerkort >>

1 > Tildel kort >>

1 > Tildel kort
Kort ej tildelt

Vis kort
RAS 1

Info
Kort tildelt

1 > Fjern kort
Kort tildelt

3 > Brugerkort >>

Display viser

Tryk "pil ned" 3 gange


6 > Brugergrupper

>>

Tryk 

1 > Ledig

2 Ledig

Tryk  ud for 1> Ledig


02 > Admin Grp

03 Område 1

Tryk "pil ned"

02 Admin Grp

03 > Område 1

Tryk  ud for 03 > Område 1. Brugeren er nu tilknyttet Område 1. Hvis flere områder ønskes tilknyttet brugeren, Vælg "2 > Ledig" og tilføj ønsket område.

1 > Område 1

2 Ledig

Tryk 

6> Brugergrupper

>>

Tryk "pil ned" 2 gange

8> Adg instil

>>

Tryk 

1> Dør GR


>>

Tryk 

0> Benyttes ikke

1> Navn på dørgr.

Display viser

Vælg den dørgruppe der skal knyttes til brugeren med Pil op eller Pil ned og tryk  .
Brugerens brik er nu tilknyttet den dørgruppe.

0> Benyttes ikke
1> Navn på dørgr.


Tryk 

1> Dør GR >>

Tryk 

8> Adg instil >>

Brugeren er nu oprettet, tildelt PIN kode, evt. brik et område de har lov til at til/frakoble og evt. dørgrupper til brugerens brik.

Tryk på  flere gange for at forlade menuen eller gentag proceduren for at tilføje flere brugere.