



Skift Kode på alarm

Tryk på 
Indtast kode og afslut
med 



Brug pilene til du finder punktet "PIN-kode" og tryk på 



> PIN-kode

Brug pilene til du finder punktet "Skift Pin" og tryk på 

> Skift Pin

Tryk derefter på  igen, tast den nye kode efterfulgt af .

Gentag den nye kode for at verificere den.

Afslut med  og brug knappen  til højre for pilene til at forlade menuen.